



CERTIFICADO DE EFICIENCIA ENERGÉTICA DE EDIFICIOS EXISTENTES

IDENTIFICACIÓN DEL EDIFICIO O DE LA PARTE QUE SE CERTIFICA:

Nombre del edificio			
Dirección			
Municipio		Código Postal	
Provincia		Comunidad Autónoma	
Zona climática		Año construcción	
Normativa vigente (construcción / rehabilitación)			
Referencia/s catastral/es			

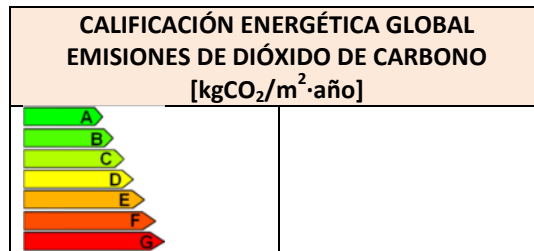
Tipo de edificio o parte del edificio que se certifica:

<input type="checkbox"/> Vivienda <input type="checkbox"/> Unifamiliar <input type="checkbox"/> Bloque <input type="checkbox"/> Bloque completo <input type="checkbox"/> Vivienda individual	<input type="checkbox"/> Terciario <input type="checkbox"/> Edificio completo <input type="checkbox"/> Local
--	--

DATOS DEL TÉCNICO CERTIFICADOR:

Nombre y Apellidos		NIF	
Razón social		CIF	
Domicilio			
Municipio		Código Postal	
Provincia		Comunidad Autónoma	
e-mail:			
Titulación habilitante según normativa vigente			
Procedimiento reconocido de calificación energética utilizado y versión:			

CALIFICACIÓN ENERGÉTICA OBTENIDA:



El técnico certificador abajo firmante certifica que ha realizado la calificación energética del edificio o de la parte que se certifica de acuerdo con el procedimiento establecido por la normativa vigente y que son ciertos los datos que figuran en el presente documento, y sus anexos:

Fecha: ___/___/___

Firma del técnico certificador:

Anexo I. Descripción de las características energéticas del edificio.

Anexo II. Calificación energética del edificio.

Anexo III. Recomendaciones para la mejora de la eficiencia energética.

Anexo IV. Pruebas, comprobaciones e inspecciones realizadas por el técnico certificador.

Registro del Órgano Territorial Competente:


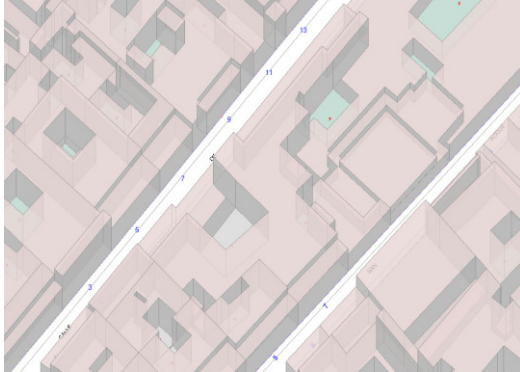
ANEXO I

DESCRIPCIÓN DE LAS CARACTERÍSTICAS ENERGÉTICAS DEL EDIFICIO

En este apartado se describen las características energéticas del edificio, envolvente térmica, instalaciones, condiciones de funcionamiento y ocupación y demás datos utilizados para obtener la calificación energética del edificio.

1. SUPERFICIE, IMAGEN Y SITUACIÓN

Superficie habitable [m²]	
---	--

Imagen del edificio	Plano de situación
	

2. ENVOLVENTE TÉRMICA

Cerramientos opacos

Nombre	Tipo	Superficie [m ²]	Transmitancia [W/m ² ·K]	Modo de obtención

Huecos y lucernarios

Nombre	Tipo	Superficie [m ²]	Transmitancia [W/m ² ·K]	Factor solar	Modo de obtención. Transmitancia	Modo de obtención. Factor solar

3. INSTALACIONES TÉRMICAS

Generadores de calefacción

Nombre	Tipo	Potencia nominal [kW]	Rendimiento [%]	Energía	Modo de obtención

Generadores de refrigeración

Nombre	Tipo	Potencia nominal [kW]	Rendimiento [%]	Energía	Modo de obtención

Instalaciones de Agua Caliente Sanitaria

Nombre	Tipo	Potencia nominal [kW]	Rendimiento [%]	Energía	Modo de obtención

Sistemas secundarios de calefacción y/o refrigeración (sólo edificios terciarios)

Nombre			
Tipo			
Zona asociada			
Potencia calor [kW]	Potencia frío [kW]	Rendimiento calor [%]	Rendimiento frío [%]
Enfriamiento gratuito	Enfriamiento evaporativo	Recuperación de energía	Control

Torres de refrigeración (sólo edificios terciarios)

Nombre	Tipo	Servicio asociado	Consumo de energía [kWh/año]

Ventilación y bombeo (sólo edificios terciarios)

Nombre	Tipo	Servicio asociado	Consumo de energía [kWh/año]

4. INSTALACIÓN DE ILUMINACIÓN (sólo edificios terciarios)

Espacio	Potencia instalada [W/m²]	VEEI [W/m²·100lux]	Iluminancia media [lux]	Modo de obtención

5. CONDICIONES DE FUNCIONAMIENTO Y OCUPACIÓN (sólo edificios terciarios)

Espacio	Superficie [m²]	Perfil de uso

ANEXO II CALIFICACIÓN ENERGÉTICA DEL EDIFICIO

Zona climática		Uso	
-----------------------	--	------------	--

1. CALIFICACIÓN ENERGÉTICA DEL EDIFICIO

INDICADOR GLOBAL	INDICADORES PARCIALES	
	CALEFACCIÓN	ACS
	<i>Emisiones calefacción [kgCO₂/m²·año]</i>	<i>Emisiones refrigeración [kgCO₂/m²·año]</i>
<i>Emisiones globales [kgCO₂/m²·año]</i>	REFRIGERACIÓN	ILUMINACIÓN
	<i>Emisiones ACS [kgCO₂/m²·año]</i>	<i>Emisiones iluminación [kgCO₂/m²·año]</i>

La calificación global del edificio se expresa en términos de dióxido de carbono liberado a la atmósfera como consecuencia del consumo energético del mismo.

2. CALIFICACIÓN PARCIAL DE LA DEMANDA ENERGÉTICA DE CALEFACCIÓN Y REFRIGERACIÓN

La demanda energética de calefacción y refrigeración es la energía necesaria para mantener las condiciones internas de confort del edificio.

DEMANDA DE CALEFACCIÓN	DEMANDA DE REFRIGERACIÓN
<i>Demanda global de calefacción [kWh/m²·año]</i>	<i>Demanda global de refrigeración [kWh/m²·año]</i>

3. CALIFICACIÓN PARCIAL DEL CONSUMO DE ENERGÍA PRIMARIA

Por energía primaria se entiende la energía consumida por el edificio procedente de fuentes renovables y no renovables que no ha sufrido ningún proceso de conversión o transformación.

INDICADOR GLOBAL	INDICADORES PARCIALES	
	CALEFACCIÓN	ACS
	<i>Energía primaria calefacción [kWh/m²·año]</i>	<i>Energía primaria ACS [kWh/m²·año]</i>
<i>Consumo global de energía primaria [kWh/m²·año]</i>	REFRIGERACIÓN	ILUMINACIÓN
	<i>Energía primaria refrigeración [kWh/m²·año]</i>	<i>Energía primaria iluminación [kWh/m²·año]</i>

ANEXO III RECOMENDACIONES PARA LA MEJORA DE LA EFICIENCIA ENERGÉTICA

EMISIONES DE DIÓXIDO DE CARBONO [kgCO ₂ /m ² ·año]	
Emisiones globales [kgCO ₂ /m ² ·año]	

DEMANDA DE CALEFACCIÓN [kWh/m ² ·año]	DEMANDA DE REFRIGERACIÓN [kWh/m ² ·año]
Demanda global de calefacción [kWh/m ² ·año]	Demanda global de refrigeración [kWh/m ² ·año]

ANÁLISIS TÉCNICO

Indicador	Calefacción	Refrigeración	ACS	Iluminación	Total
Demanda [kWh/m ² ·año]					
Diferencia con situación inicial					
Energía primaria [kWh/m ² ·año]					
Diferencia con situación inicial					
Emisiones de CO ₂ [kgCO ₂ /m ² ·año]					
Diferencia con situación inicial					

DESCRIPCIÓN DE MEDIDA DE MEJORA

ANEXO IV
PRUEBAS, COMPROBACIONES E INSPECCIONES REALIZADAS POR EL TÉCNICO
CERTIFICADOR

Se describen a continuación las pruebas, comprobaciones e inspecciones llevadas a cabo por el técnico certificador durante el proceso de toma de datos y de calificación de la eficiencia energética del edificio, con la finalidad de establecer la conformidad de la información de partida contenida en el certificado de eficiencia energética.